



三门峡市公共资源交易中心 2023 年第一季度交易数据统计分析报告

一、2023 年第一季度交易总体情况

2023 年第一季度全市整体交易情况，2023 年第一季度我市共完成交易项目 372 项，完成交易金额 51.94 亿元。交易项目数量和成交金额同比 2022 年第一季度有所上升，交易项目同比上升 4.95%，成交金额同比上升 18.47%；

	交易量	交易额（亿元）
2022 年第一季度	403	57.95
2023 年第一季度	372	51.94
同比	↓ 7.69%	↓ 10.36%

表 1：2022 与 2023 年一季度全市交易总体情况对比表

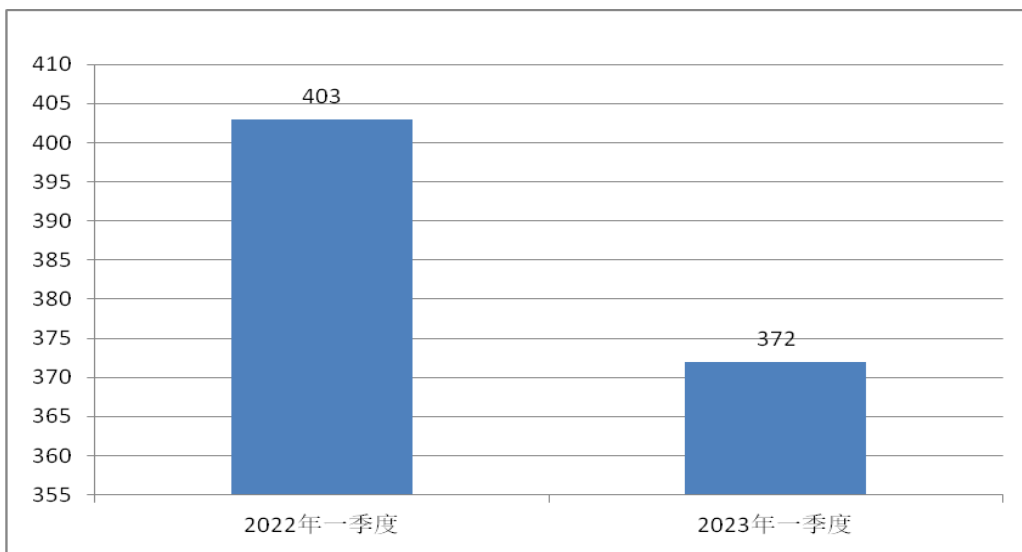


图 1：2022 与 2023 年一季度全市交易总量对比图（单位：项）

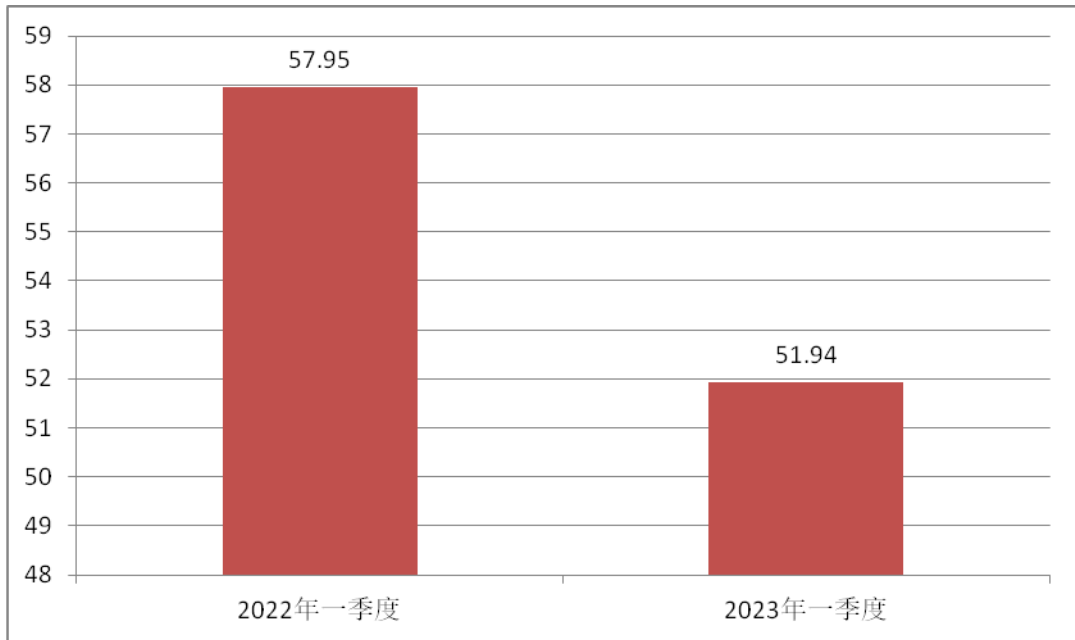


图 2：2022 与 2023 年一季度全市交易总额对比图（单位：亿元）

二、市本级和各县（市、区）2023 年一季度交易总体情况

市本级完成交易项目 111 项，（同比 2022 年一季度下降 6.72%），完成交易额 31.35 亿元（同比 2022 年一季下降 27.91%）；

渑池县完成交易项目 51 项，（同比 2022 年一季度上升 21.43%），完成交易额 2.31 亿元（同比 2022 年一季上升 86.29%）；

义马市完成交易项目 12 项，（与 2022 年一季度下降 33.33%），完成交易额 0.35 亿元（同比 2022 年一季下降 52.7%）；

陕州区完成交易项目 44 项，（同比 2022 年一季度上升 29.41%），完成交易额 1.07 亿元（同比 2022 年一季上升 137.78%）；

灵宝市完成交易项目 34 项，（同比 2022 年一季度下降



20.90%)，完成交易额 12.72 亿元（同比 2022 年一季上升 135.12%）；

卢氏县完成交易项目 70 项，（同比 2022 年一季度下降 19.54%），完成交易额 4.15 亿元（同比 2022 年一季下降 37.22%）；

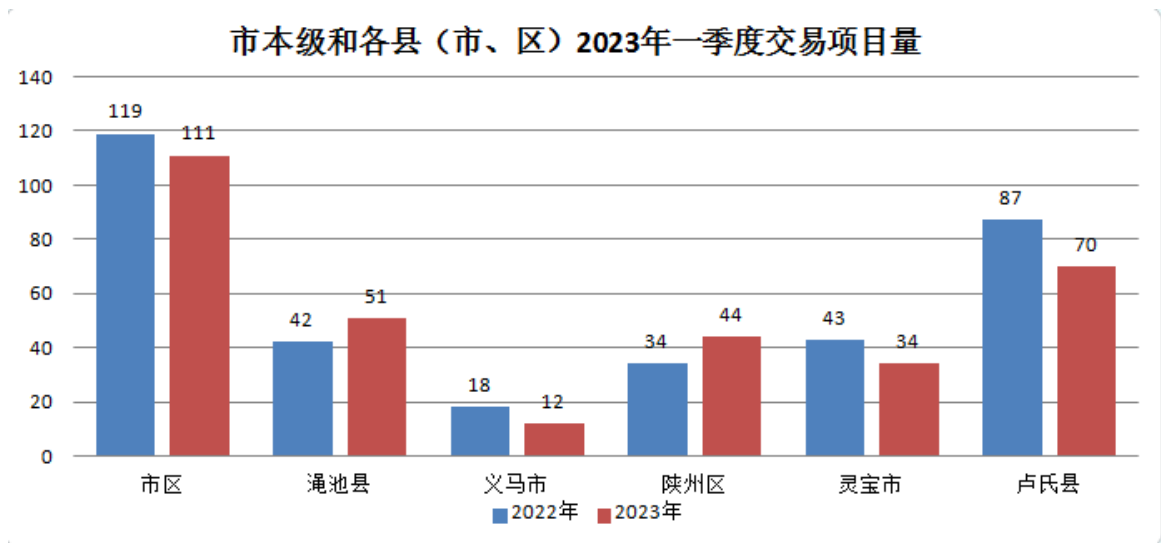


图 3：2022 年与 2023 年一季度市本级和各县（市、区）交易总量对比图（单位：项）

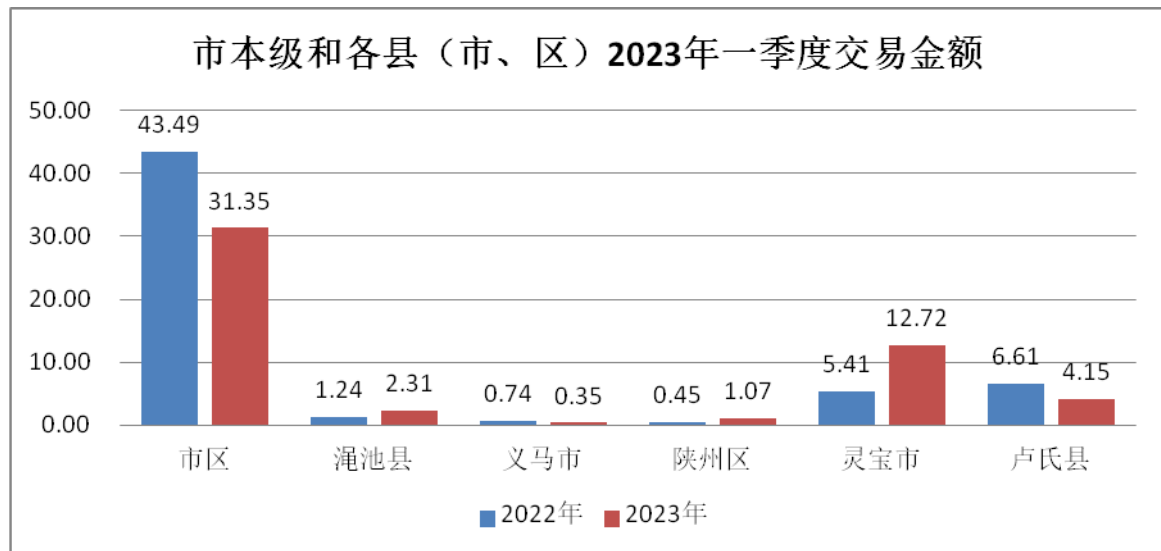


图 4：2022 年与 2023 年一季度市本级和各县（市、区）交易金额对比图（单位：亿元）



三、市级平台按业务分类项目交易情况

（一）建设工程类

2023 年一季度建设工程项目共完成 33 项，共计交易金额 30.28 亿元，节约金额 6596.89 万元；节约率 2.13%。相比去年一季度建设工程完成交易项目量有所下降（下降 28.26%），建设工程成交金额有所下降（下降 23.06%）。

（二）政府采购类

2023 年一季度政府采购项目共完成 57 项，成交金额 1 亿元，节约金额 320.61 万元，节约率 3.12%。相比去年一季度政府采购完成交易项目量略有下降（下降 9.52%），成交金额较去年一季度略有下降（下降 2.81%）。

（三）国有建设用地使用权

2023 年一季度暂无土地和矿产交易项目开展交易。

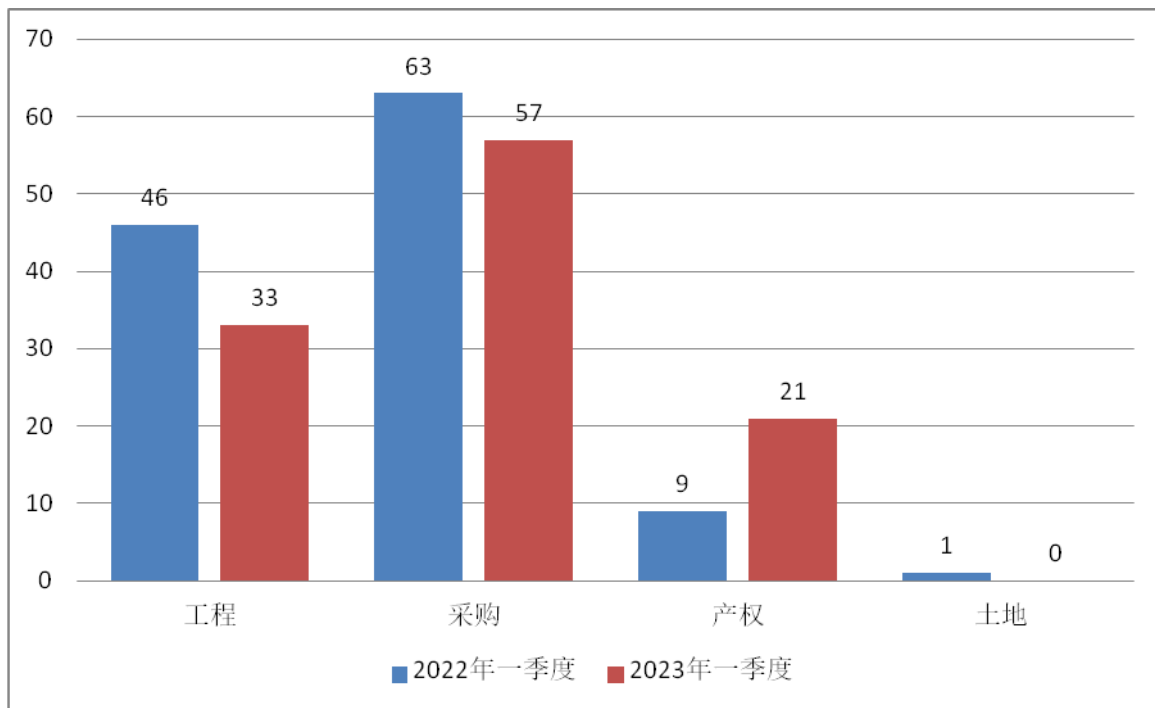
（四）国有产权交易

2023 年一季度产权交易项目共完成 21 项，成交金额 0.07 亿元，增值金额 33.17 万元，增值率 4.89%。相比去年一季度产权交易完成交易项目量有所上升（上升 133.33%），成交金额相较去年有有所下降（上升 96.12%）。

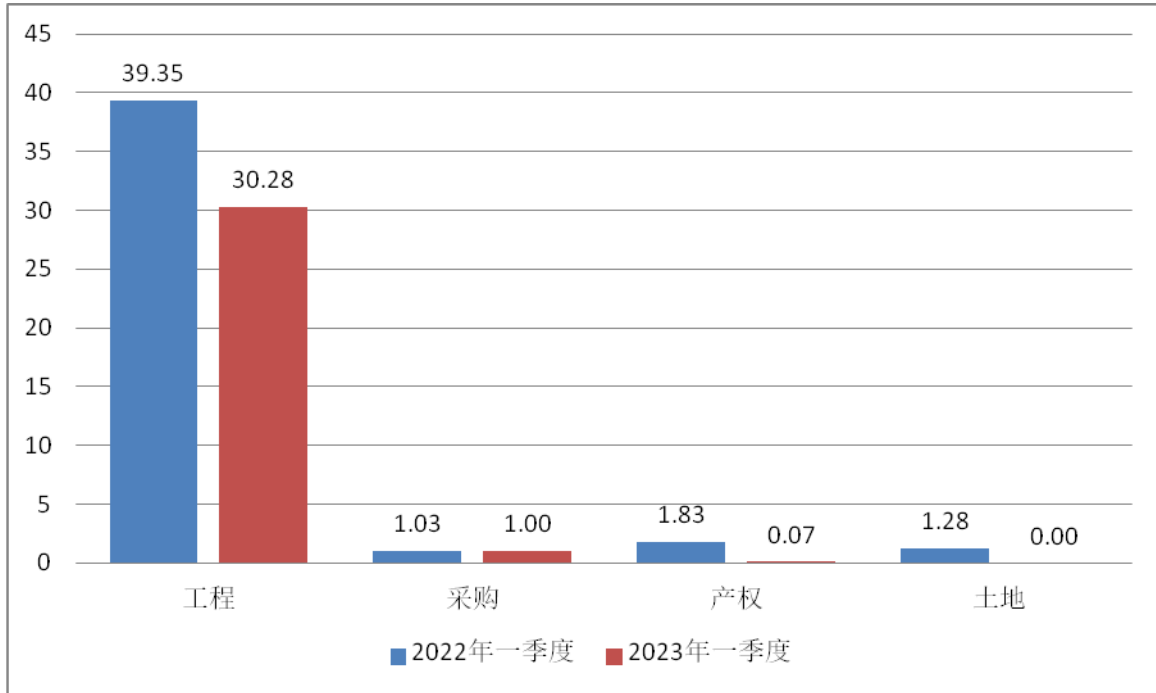


	2022 年一季度		2023 年一季度		同比	
	交易量	交易额 (亿元)	交易量	交易额 (亿元)	交易量	交易额
建设工程	46	39.35	33	30.28	↓ 28.26%	↓ 23.06%
政府采购	63	1.03	57	1	↓ 9.52%	↓ 2.81%
土地矿权	1	1.28	0	0	↓ 100%	↓ 100%
产权交易	9	1.83	21	0.07	↑ 133.33%	↓ 96.12%

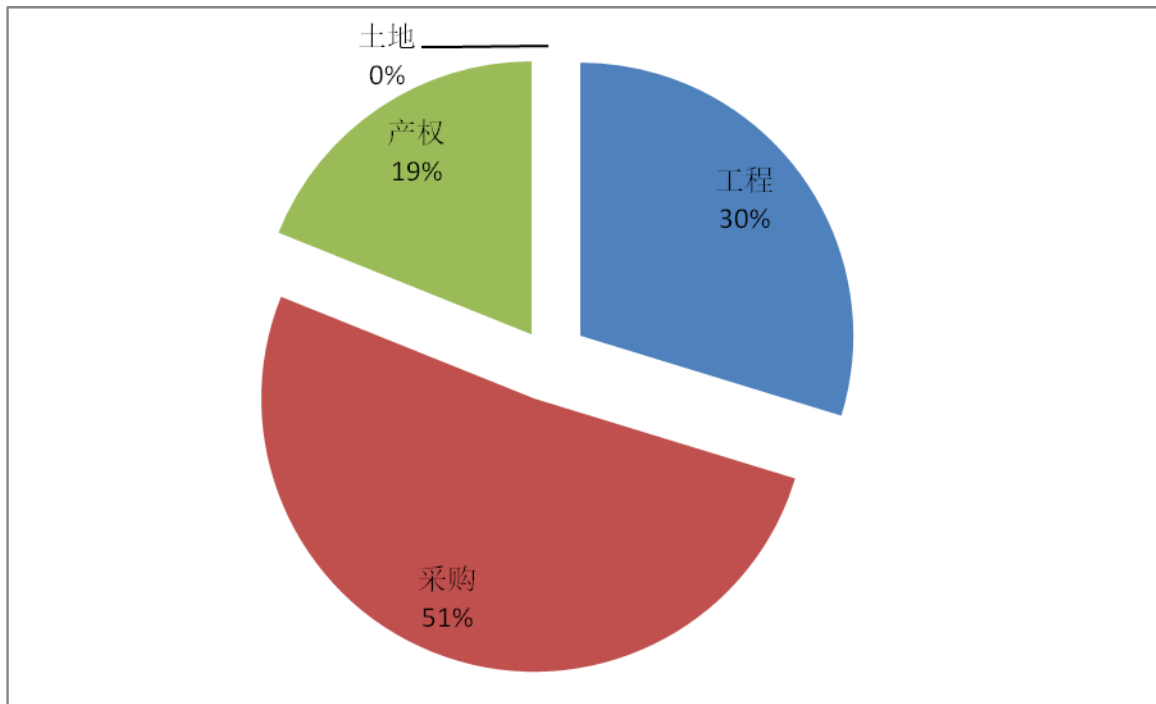
市级平台按业务分类交易情况统计表



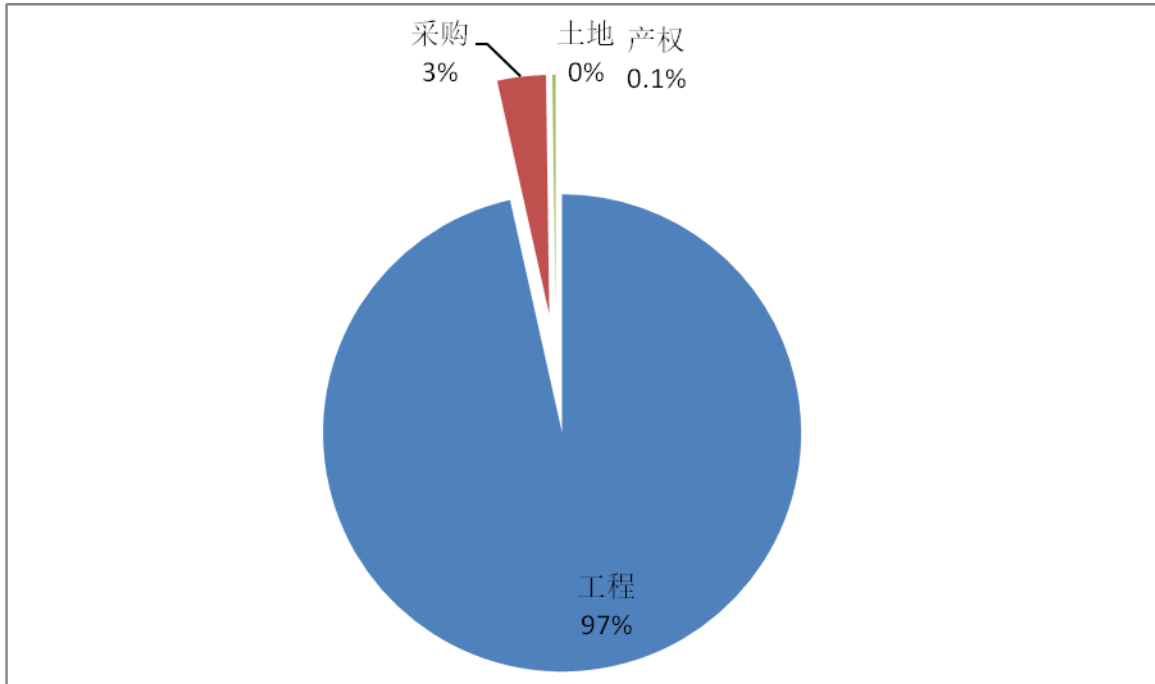
2022 年与 2023 年一季度市级平台按业务分类项目交易量对比图 (单位: 项)



2022 年与 2023 年一季度市级平台按业务分类项目交易总额对比图（单位：亿元）



2023 年一季度市级平台按业务分类项目交易量占比图



2023 年一季度市区按业务分类项目交易额占比图

四、市级平台各地区建设工程和政府采购完成交易情况

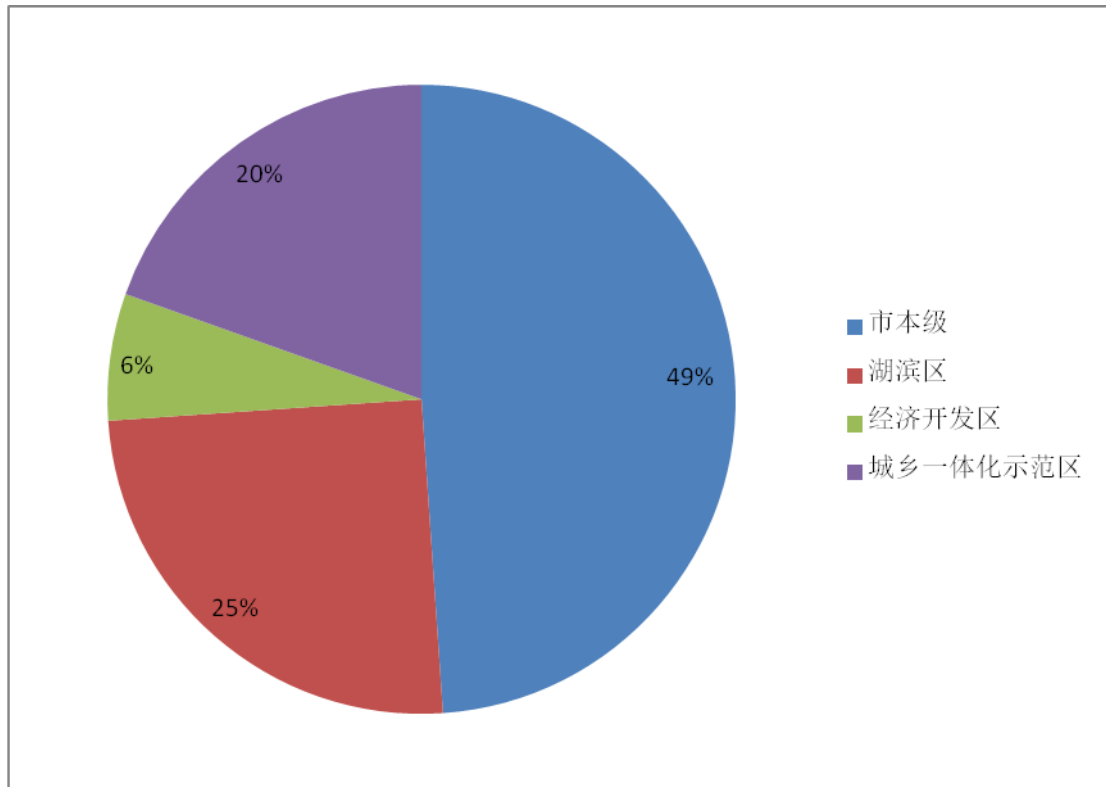
(一) 建设工程和政府采购交易完成情况

2023 年一季度市本级建设工程和政府采购共完成交易项目 45 项，成交金额 7.74 亿元；湖滨区建设工程和政府采购共完成交易项目 23 项，成交金额 6.88 亿元；经济开发区建设工程和政府采购共完成交易项目 6 项，成交金额 2.72 亿元；城乡一体化示范区建设工程和政府采购共完成交易项目 18 项，成交金额 13.93 亿元；从交易项目数量占比来看，市本级交易项目量在整体交易量中占比 49%排名第一，湖滨区占比 25%排名第二。从交易金额开看，城乡一体化示范区交易额占整体交易额 44%排名第一，市本级第二占比 25%。

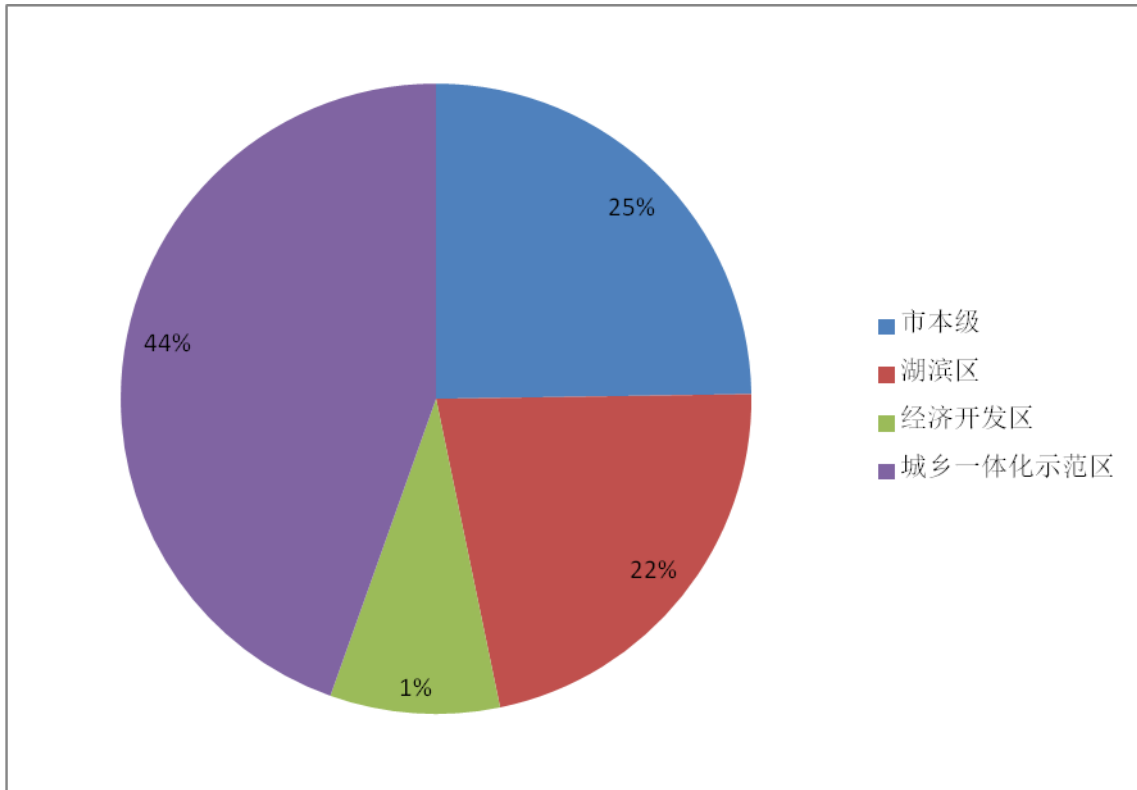


地区	交易项目数量		项目交易金额 (亿元)		合计项目数	合计金额 (亿元)
	建设工程	政府采购	建设工程	政府采购		
市本级	21	24	2.97	4.77	45	7.74
湖滨区	13	10	6.73	0.15	23	6.88
经济开发区	5	1	2.71	0.01	6	2.72
城乡一体化示范区	7	11	7.19	6.74	18	13.93

三门峡市级平台各地区建设工程和政府采购交易情况统计表



2023 年一季度市级平台各地区交易数量占比图



2023 年一季度市级平台各地区交易额占比图

五、交易浅析

2023 年一季度市区公开招标和交易额 200 万元以上项目共 116 项，中标金额 33.71 亿元（不含费率中标）。招标人开展项目较多的有：三门峡市湖滨建设发展有限公司（7 项）、三门峡润源实业有限公司（7 项）、三门峡经开建设开发有限公司（6 项）、三门峡高新投资集团有限公司（6 项）、三门峡市文化旅游投资有限责任公司（5 项）、三门峡市公路事业发展中心（5 项），其中 3 项均由中建鼎正项目管理有限公司代理；

代理机构代理项目较多的有：河南卯兴工程项目管理有限公司（6 项），其中各代理了三门峡市文化旅游交通发展集团有限



公司、三门峡文达置业有限公司的各 2 个项目；中鼎誉润工程咨询有限公司（5 项）；中诚联创工程管理有限公司（4 项），其中各代理三门峡市湖滨区交口乡人民政府、三门峡润源实业有限公司的各两项目；河南恒泽顺工程管理有限公司（4 项）；丰汇国际项目管理有限公司（4 项）。

投标企业中标次数较多的有：河南峡安建筑工程有限公司累计中标 5 项；河南拓务实业有限公司累计中标 4 项，且均为三门峡经开建设开发有限公司招标项目；中国移动通信集团河南有限公司三门峡分公司累计中标 3 项；河南锦路路桥建设有限公司累计中标 3 项；中建七局第四建筑有限公司累计中标 3 项。