

三门峡市公共资源交易中心

掌上通 APP 操作手册

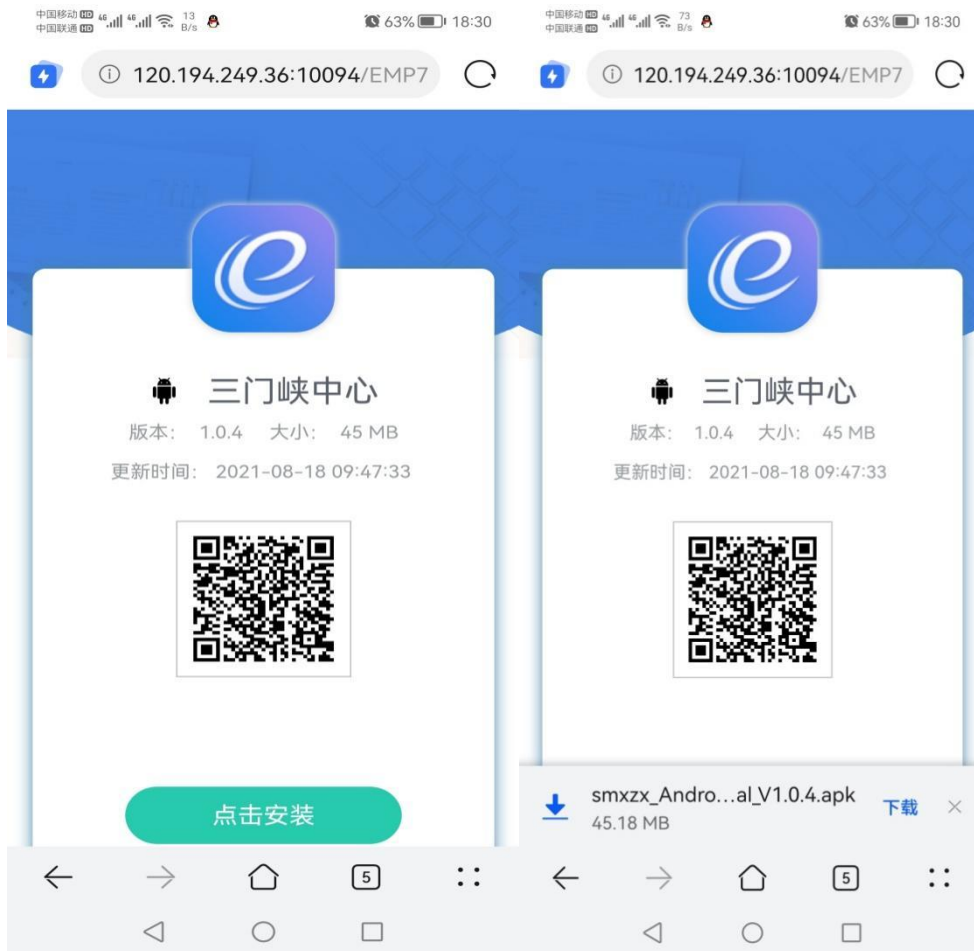
目录

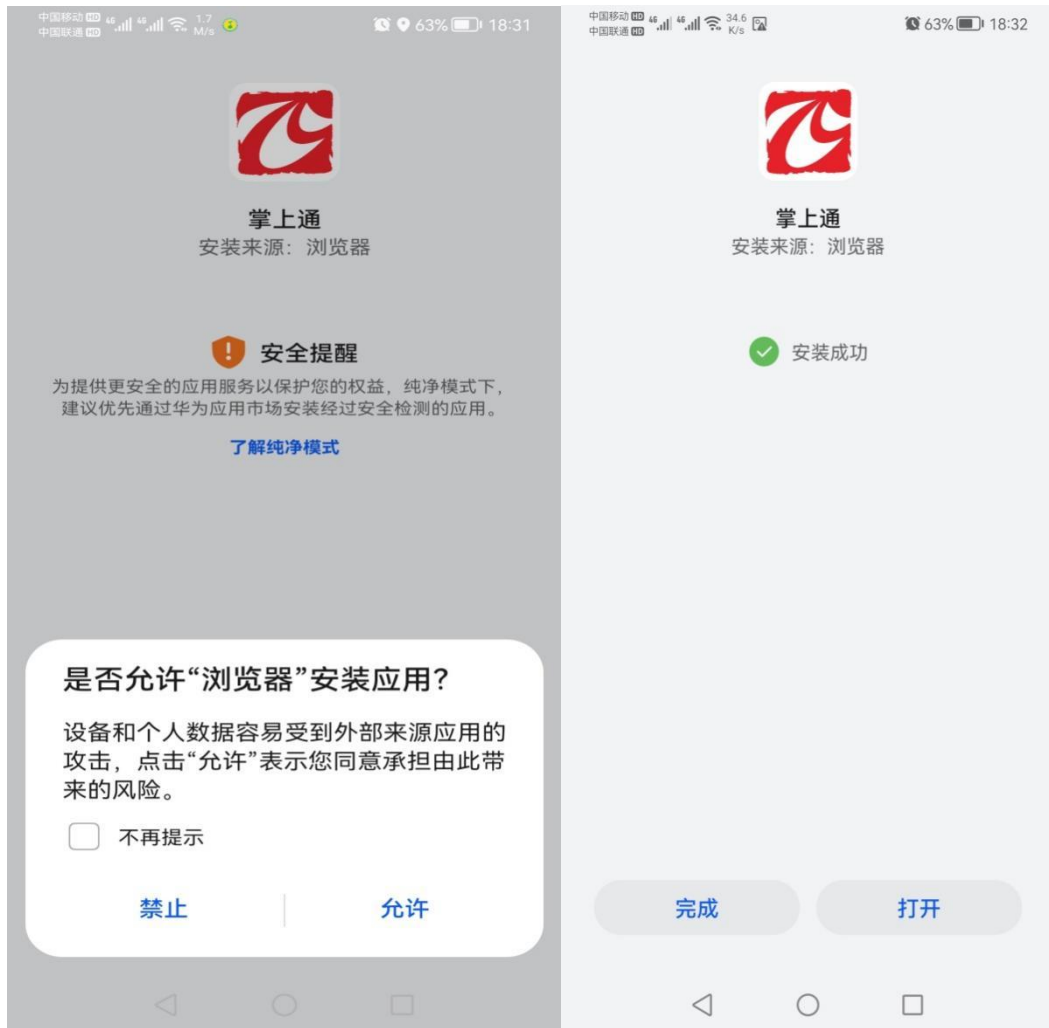
一、	安装包获取	1
1.1、	扫描二维码下载安装	1
二、	掌上通登录	3
2.1、	登录分类	3
2.1.1、	招标方、供应商登录	3
2.1.2、	监督登录	4
2.1.3、	中心登录	5
三、	块操作详解	6
3.1、	工作台	6
3.2、	更多电子服务	37
3.3、	通知公告	11
3.4、	政策法规	13
3.5、	协同办公 OA	15
3.6、	联系方式	15
3.7、	行业资讯	15
3.8、	工作动态	17
3.9、	办事指南	18
3.10、	工程建设	20
3.11、	政府采购	22
3.12、	产权交易	25
3.13、	矿权交易	27
3.14、	土地交易	29
3.15、	场地使用情况	32
3.16、	待办事项	33

一、安装包获取

1.1、扫描二维码下载安装

打开安卓手机或 IOS 手机浏览器，进行扫描下方二维码，下载到手机进行安装。（注：一个账户默认登录一台手机，如更换手机请联系技术人员解除原手机的绑定。）





二、掌上通登录

2.1、登录分类

登录分为三种登录方式，分别为招标方、供应商登录，监督登录，中心登录。



2.1.1、招标方、供应商登录

2.1.1.1、常用应用

常用应用包含16个模块，分别为通知公告、政策法规、联系方式、行业资讯、工作动态、办事指南、工程建设、政府采购、产权交易、矿权交易、土地交易、场地使用情况、更多电子服务。（注意：招标方、供应商登录方式登录，无工作台模块和协同OA办公模块且无通讯录）

2.1.1.2、模块概述

通知公告：可以访问通知公告列表，阅读已发布的通知公告内容。
政策法规：可以访问政策法规列表，学习已上传的政策法规内容。
联系方式：可以访问联系方式页面，查阅已对外公示的联系方式。
行业资讯：可以访问行业资讯列表，阅读已发布的行业资讯信息。
工作动态：可以访问工作动态列表，查阅已发布的工作动态信息。
办事指南：指可以访问办事指南列表，学习已发布的办事指南内容。
工程建设：可以访问工程建设公告列表，查阅已发布的工程建设相关公告信息。

政府采购：可以访问政府采购公告列表，查阅已发布的政府采购相关公告信息。
产权交易：可以访问产权交易公告列表，查阅已发布的产权交易相关公告信息。
矿权交易：可以访问矿权交易公告列表，查阅已发布的矿权交易相关公告信息。
土地交易：可以访问土地交易公告列表，查阅已发布的土地交易相关公告信息。
场地使用情况：可以访问场地使用情况页面，查看场地使用情况，当天开标项目有哪些等。

更多电子服务：可以访问官方网站，进行查看网站各类相关信息。

2.1.2、监督登录

2.1.2.1、常用应用

常用应用包含15个模块，分别为工作台、通知公告、政策法规、联系方式、行业资讯、工作动态、办事指南、工程建设、政府采购、产权交易、矿权交易、土地交易、场地使用情况、更多电子服务。（注意：监督方式登录，无协同OA办公模块）

2.1.2.2、模块概述

工作台：指的是中心人员点击可以进入到工作台内部，查阅已审批过的相关项目信息。
通知公告：可以访问通知公告列表，阅读已发布的通知公告内容。
政策法规：可以访问政策法规列表，学习已上传的政策法规内容。
联系方式：可以访问联系方式页面，查阅已对外公示的联系方式。
行业资讯：可以访问行业资讯列表，阅读已发布的行业资讯信息。
工作动态：可以访问工作动态列表，查阅已发布的工作动态信息。
办事指南：可以访问办事指南列表，学习已发布的办事指南内容。
工程建设：可以访问工程建设公告列表，查阅已发布的工程建设相关公告信息。
政府采购：可以访问政府采购公告列表，查阅已发布的政府采购相关公告信息。
产权交易：可以访问产权交易公告列表，查阅已发布的产权交易相关公告信息。
矿权交易：可以访问矿权交易公告列表，查阅已发布的矿权交易相关公告信息。
土地交易：可以访问土地交易公告列表，查阅已发布的土地交易相关公告信息。
场地使用情况：可以访问场地使用情况页面，查看场地使用情况，当天开标项目有哪些等。

更多电子服务：可以访问官方网站，进行查看网站各类相关信息。

2.1.2.3、待办事宜

待办事项分为三种状态，待办、已处理、已忽略，分别展示工作人员需要待办的任务和已处理过的任务和已忽略的任务。

2.1.2.4、通讯录

通讯录分三项展示，架构、部门、最近，分别指的是用户可以通过架构来查询联系人和联系方式、通过部门来查询联系人和联系方式、通过最近来查询联系人和联系方式。

2.1.2.5、工作台

项目注册查看（项目管理）、招标文件查看（交易文件）、澄清文件查看（答疑文件）、招标公告查看（交易公告）、变更公告查看、中标结果公告查看（成交公示）、中标通知书查看（成交通知书）、合同签署查看（合同备案）、进场交易见证书查看。

2.1.3、中心登录

2.1.3.1、常用应用

常用应用包含15个模块，分别为协同办公OA、工作台、通知公告、政策法规、联系方式、行业资讯、工作动态、办事指南、工程建设、政府采购、产权交易、矿权交易、土地交易、场地使用情况、更多电子服务。

2.1.3.2、模块概述

协同办公 OA：指的是中心人员点击可以免密登录到协同办公 OA 上，进行日常的 OA 办公操作。

工作台：中心人员点击可以进入到工作台内部，查阅已审批过的相关项目信息。

通知公告：可以访问通知公告列表，阅读已发布的通知公告内容。

政策法规：可以访问政策法规列表，学习已上传的政策法规内容。

联系方式：可以访问联系方式页面，查阅已对外公示的联系方式。

行业资讯：指的是点击可以访问行业资讯列表，阅读已发布的行业资讯信息。

工作动态：指的是点击可以访问工作动态列表，查阅已发布的工作动态信息。

办事指南：指的是点击可以访问办事指南列表，学习已发布的办事指南内容。

工程建设：指的是点击可以访问工程建设公告列表，查阅已发布的工程建设相关公告信息。

政府采购：可以访问政府采购公告列表，查阅已发布的政府采购相关公告信息。

产权交易：可以访问产权交易公告列表，查阅已发布的产权交易相关公告信息。

矿权交易：可以访问矿权交易公告列表，查阅已发布的矿权交易相关公告信息。

土地交易：可以访问土地交易公告列表，查阅已发布的土地交易相关公告信息。

场地使用情况：可以访问场地使用情况页面，查看场地使用情况，当天开标项目有哪些等。

更多电子服务：可以访问官方网站，进行查看网站各类相关信息。

2.1.3.3、待办事宜

待办事项分为三种状态，待办、已处理、已忽略，分别展示工作人员需要待办的任务和已处理过的任务和已忽略的任务。

2.1.3.4、通讯录

通讯录分三项展示，架构、部门、最近，分别指的是用户可以通过架构来查询联系人和联系方式、通过部门来查询联系人和联系方式、通过最近来查询联系人和联系方式。

2.1.3.5、工作台

项目注册查看（项目管理）、招标文件查看（交易文件）、澄清文件查看（答疑文件）、招标公告查看（交易公告）、变更公告查看、中标结果公告查看（成交公示）、中标通知书查看（成交通知书）、合同签署查看（合同备案）、进场交易见证书查看。

三、块操作详解

3.1、工作台

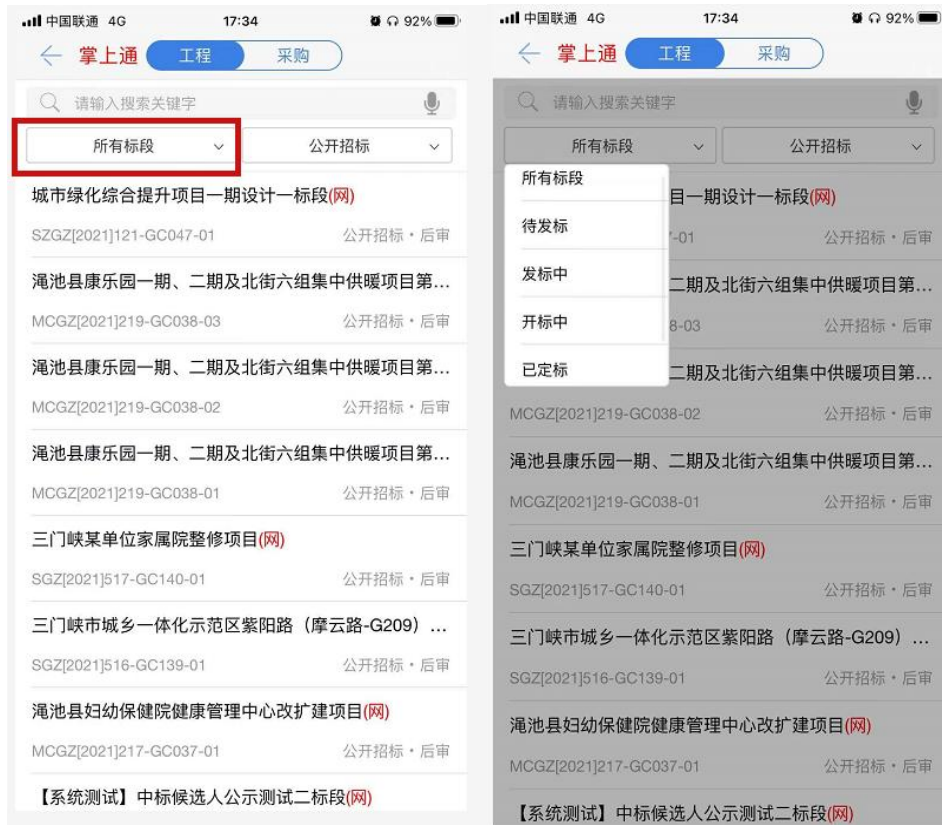
1、在 APP 主页点击【工作台】，进入工作台页面



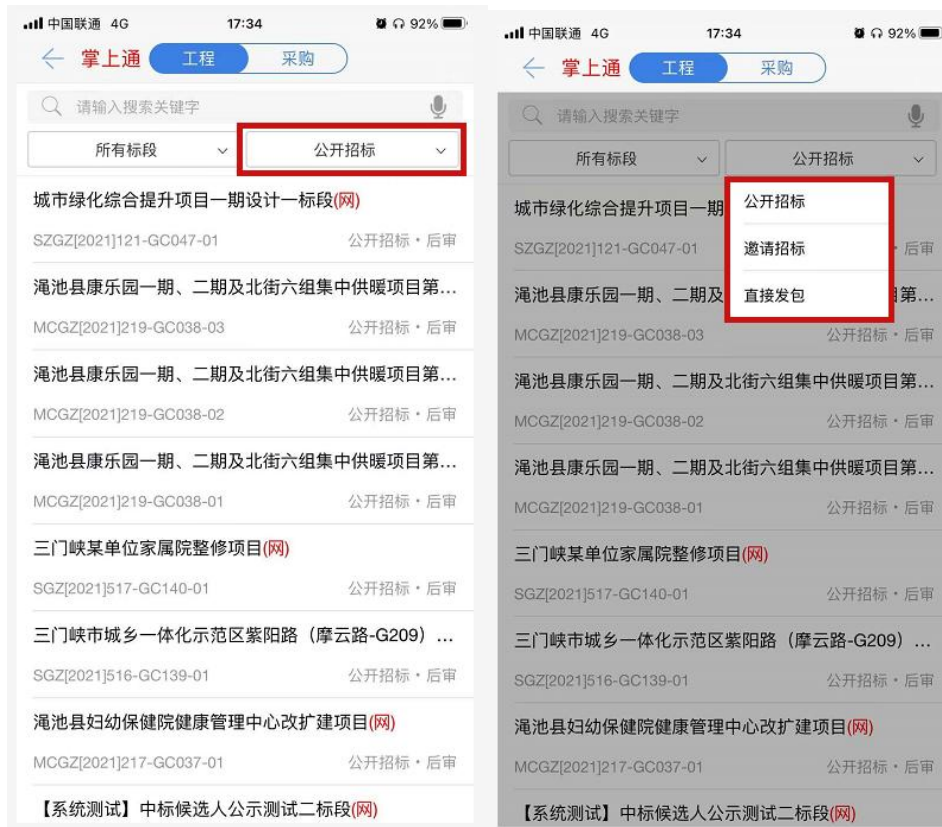
2、在页面最上方可以选择【工程】或者【采购】的项目



3、可以在左侧根据项目的阶段选择，项目阶段划分未【所有标段】、【待发标】、【发标中】、【开标中】、【已定标】、【暂停/终止】



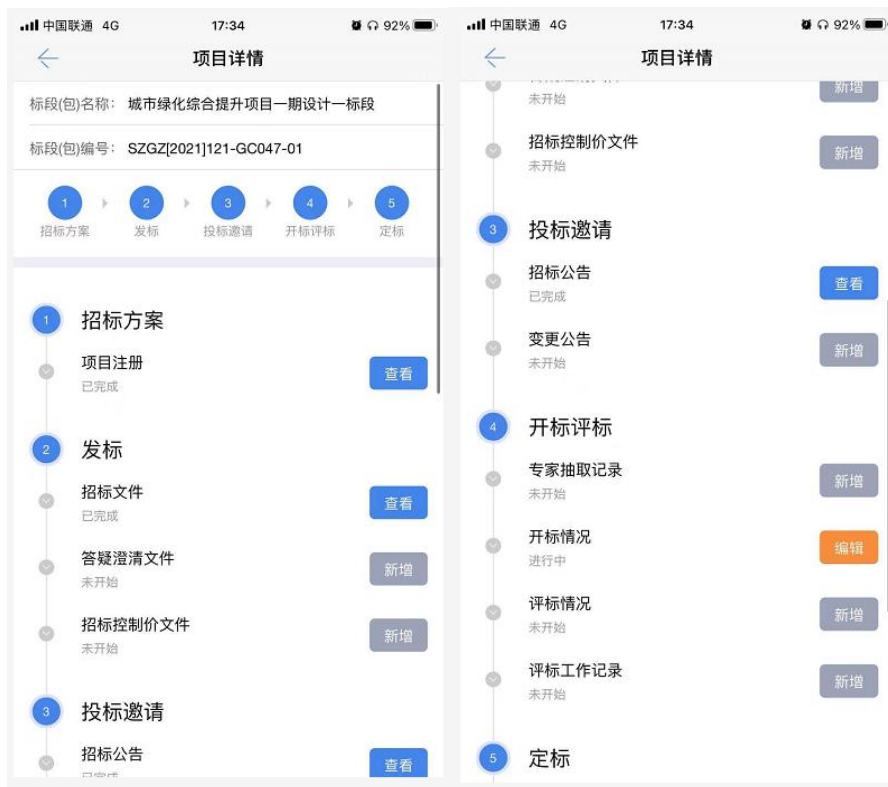
4、右侧是根据招标方式来选择项目，分别为【公开招标】、【邀请招标】、【直接发包】



5、点击想要查看的项目，进入工作台页面



6、在工作台页面可以根据阶段查询该项目的进行情况





7、点击【查看】可以查看该阶段的具体内容，包括基本信息、相关附件、处理历史





注：手机端无法进行新增和编辑操作，只能查看项目信息

3.2、通知公告

1、在 APP 首页点击【通知公告】进入通知公告页面



2、点击自己想要查看的通知公告，可以查看公告内容



3、也可以根据上方的搜索栏，搜索自己想查看的公告



3.3、政策法规

1、在 APP 首页点击【政策法规】进入通知公告页面



2、点击自己想要查看的法规，可以查看法规的内容



3、也可以根据上方的搜索栏，搜索自己想查看的法规内容

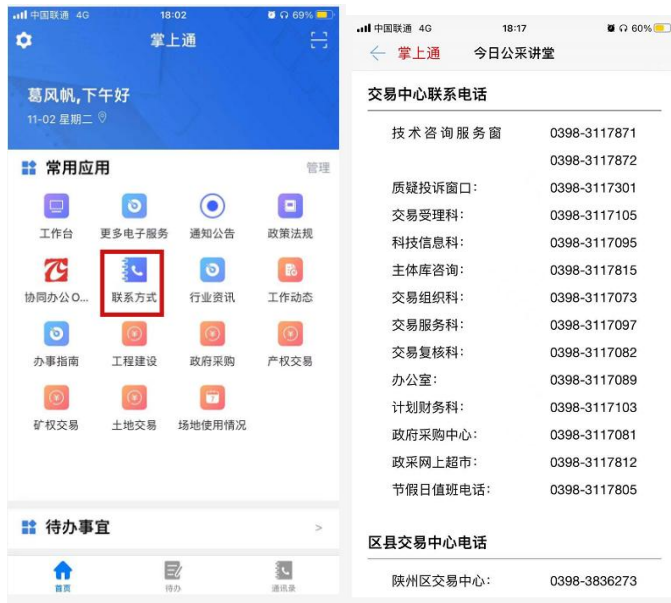


3.4、协同办公 OA

点击图标即可跳转到协同办公 OA 页面，进行 OA 相关操作。

3.5、联系方式

1、在 APP 首页点击【联系方式】进入页面，可以在该页面查找自己想要的联系方式



3.6、行业资讯

1、在 APP 首页点击【行业资讯】进入页面，可以查看和行业相关的资讯



2、点击自己想看的资讯，可以查看详细内容



3、也可以根据上方的搜索栏，搜索自己想查看的内容



3.7、工作动态

1、在 APP 首页点击【工作动态】进入页面，可以查看中心最新的工作动态



2、点击自己想查看的信息，可以查看详细内容



3、也可以根据上方的搜索栏，搜索自己想查看的内容



3.8、办事指南

1、在 APP 首页点击【办事指南】进入页面，可以查看相关的指导信息



2、点击自己想查看的信息，可以查看详细内容



3、也可以根据上方的搜索栏，搜索自己想查看的内容

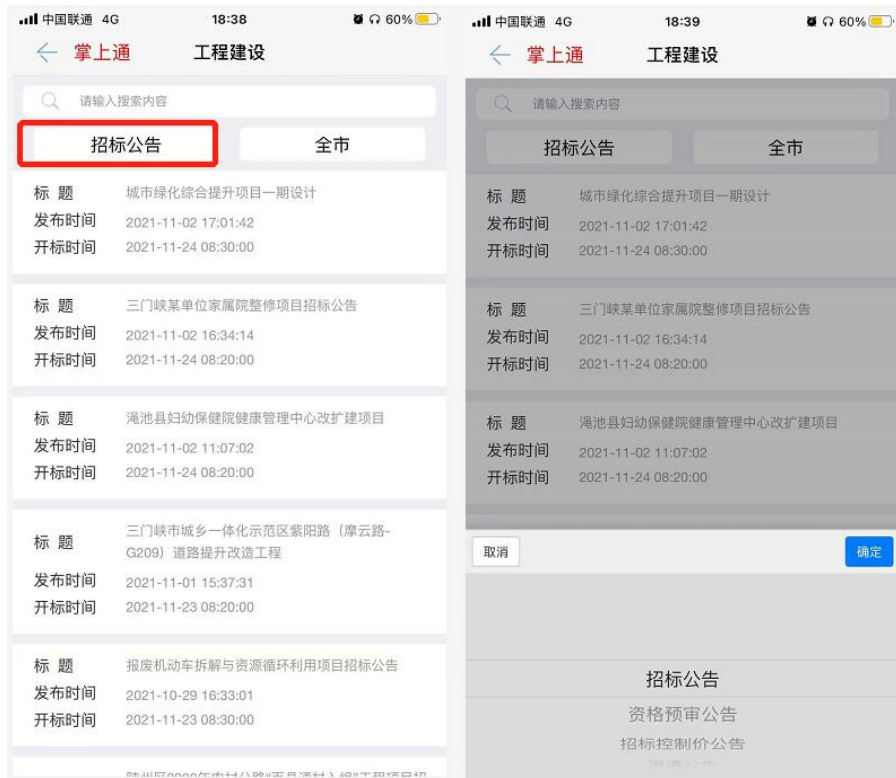


3.9、工程建设

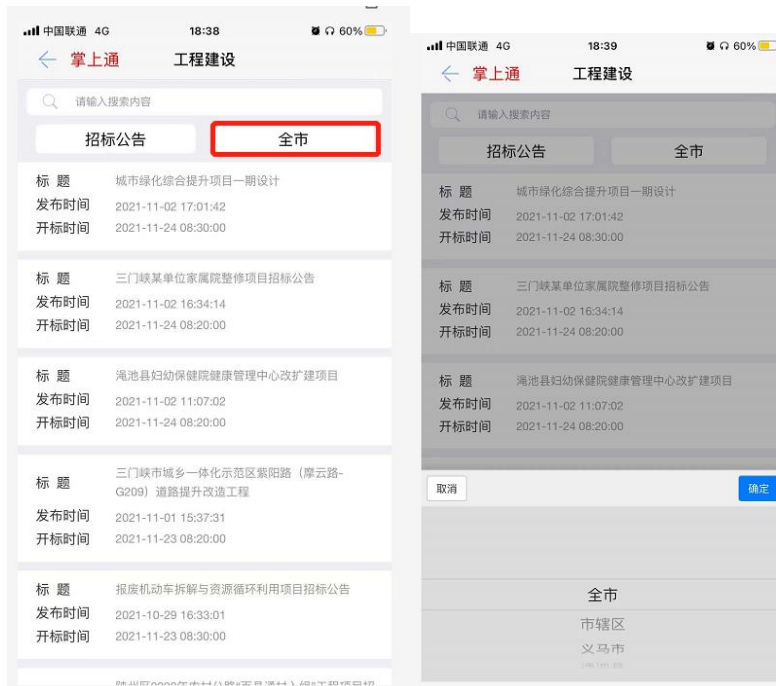
1、在 APP 首页点击【工程建设】进入页面



2、可以在左侧筛选栏根据分类进行检索，分别为【招标公告】、【资格预审公告】、【招标控制价公告】、【澄清公告】、【变更公告】、【中标候选人公示】、【结果公告】、【合同信息/合同变更】、【交易见证书】



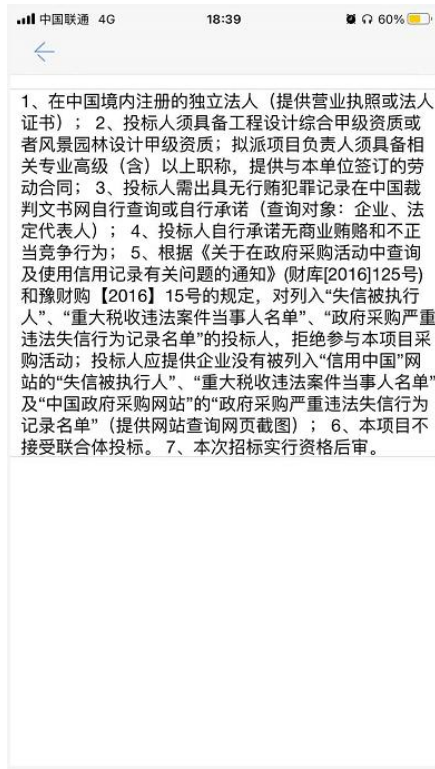
3、也可以在右侧筛选栏根据地区进行检索，分别为【全市】、【市辖区】、【义马市】、【渑池县】、【陕州区】、【灵宝市】、【卢氏县】



4、也可以根据上方的搜索栏输入想要查找的内容进行检索



5、点击想要查看的内容，可以查看详细信息

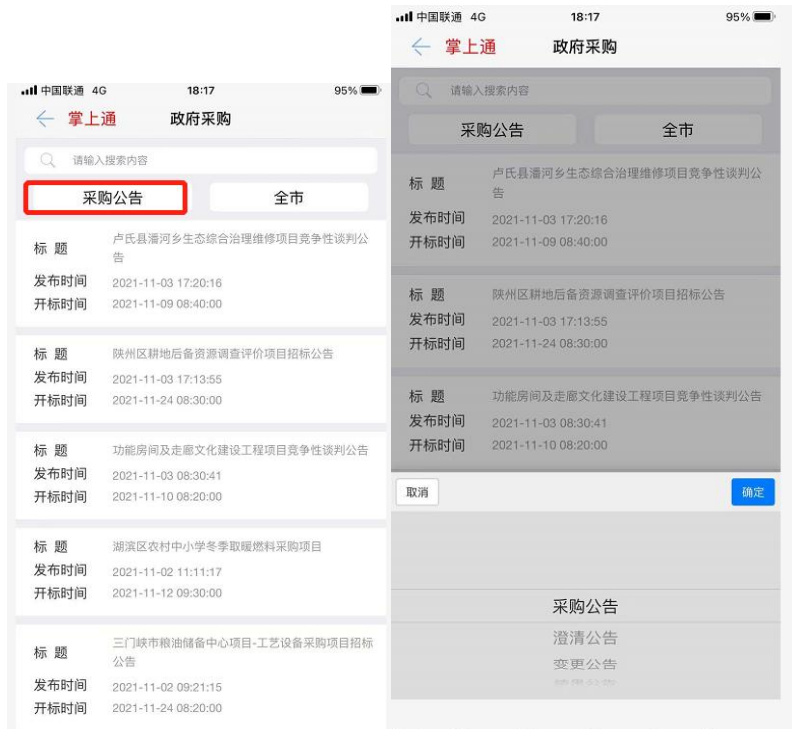


3.10、政府采购

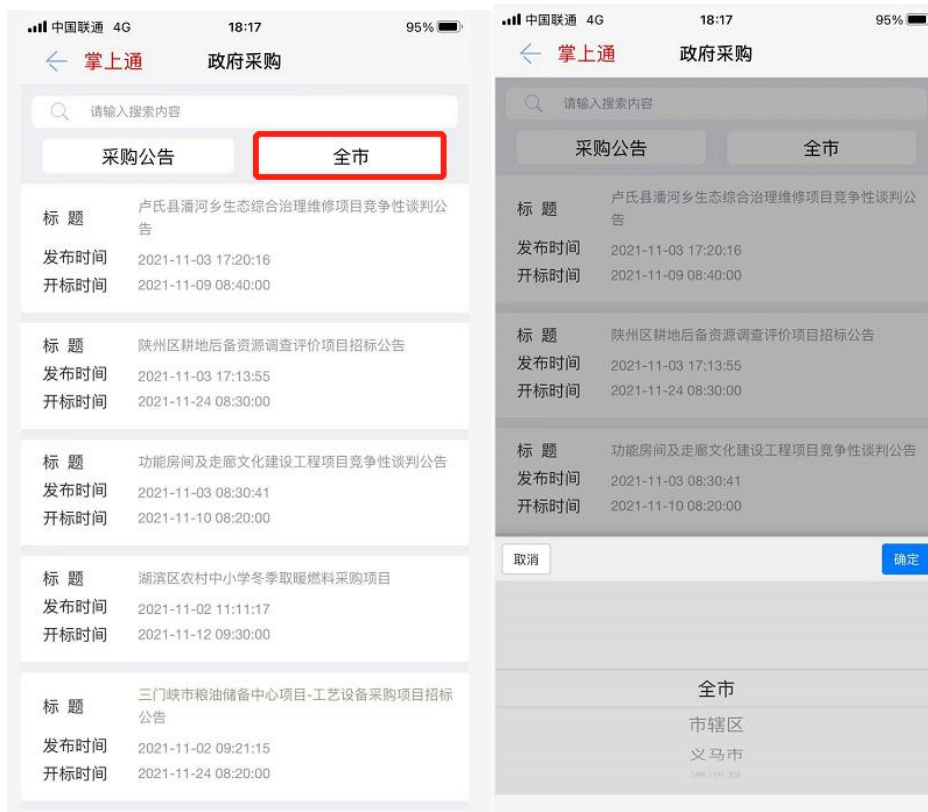
1、在 APP 首页点击【政府采购】进入页面



2、可以在左侧筛选栏根据分类进行检索，分别为【采购公告】、【澄清公告】、【变更公告】、【结果公告】、【合同信息/合同变更】、【交易见证书】



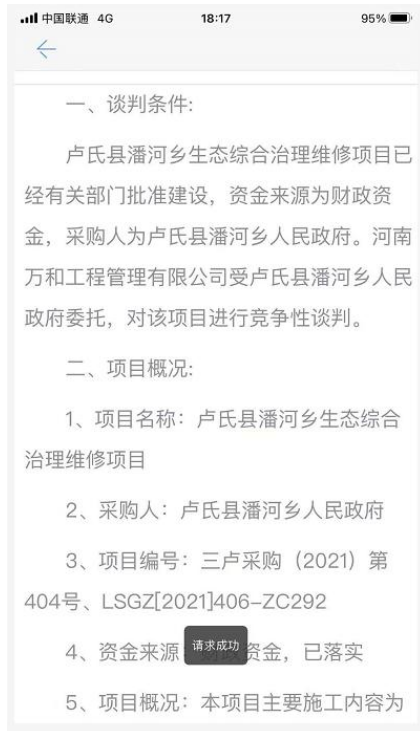
3、也可以在右侧筛选栏根据地区进行检索，分别为【全市】、【市辖区】、【义马市】、【渑池县】、【陕州区】、【灵宝市】、【卢氏县】



4、也可以根据上方的搜索栏输入想要查找的内容进行检索



5、点击想要查看的内容，可以查看详细信息



3.11、产权交易

1、在 APP 首页点击【产权交易】进入页面



2、可以在左侧筛选栏根据分类进行检索，分别为【交易公告】、【结果公告】、【合同信息/合同变更】、【交易见证书】



3、也可以在右侧筛选栏根据地区进行检索，分别为【全市】、【市辖区】、【义马市】、【渑池县】、【陕州区】、【灵宝市】、【卢氏县】



4、也可以根据上方的搜索栏输入想要查找的内容进行检索



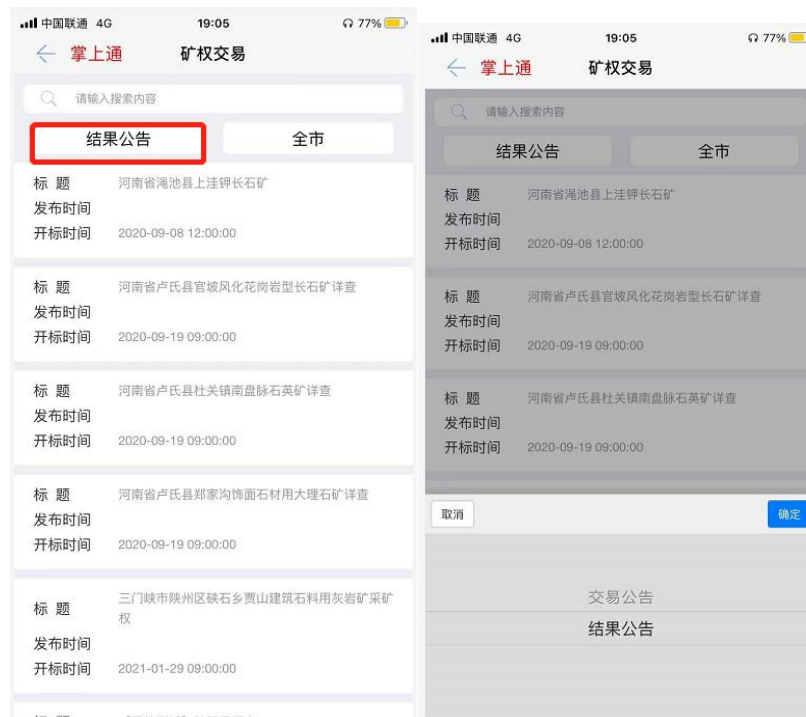
5、点击想要查看的内容，可以查看详细信息

3.12、矿权交易

1、在 APP 首页点击【矿权交易】进入页面



2、可以在左侧筛选栏根据分类进行检索，分别为【交易公告】、【结果公告】



3、也可以在右侧筛选栏根据地区进行检索，分别为【全市】、【市辖区】、【义马市】、【渑池县】、【陕州区】、【灵宝市】、【卢氏县】



4、也可以根据上方的搜索栏输入想要查找的内容进行检索



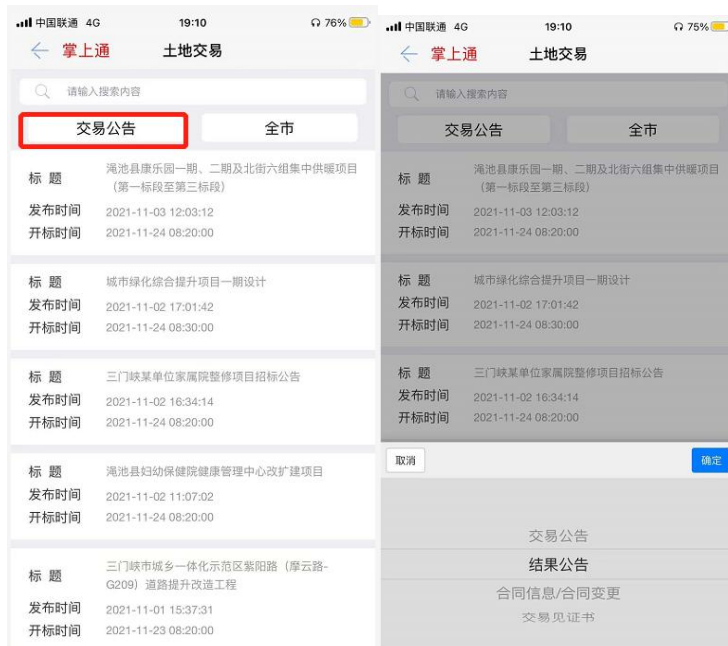
5、点击想要查看的内容，可以查看详细信息

3.13、土地交易

1、在 APP 首页点击【土地交易】进入页面



1、可以在左侧筛选栏根据分类进行检索，分别为【交易公告】、【结果公告】、【合同信息/合同变更】、【交易见证书】



3、也可以在右侧筛选栏根据地区进行检索，分别为【全市】、【市辖区】、【义马市】、

【渑池县】、【陕州区】、【灵宝市】、【卢氏县】



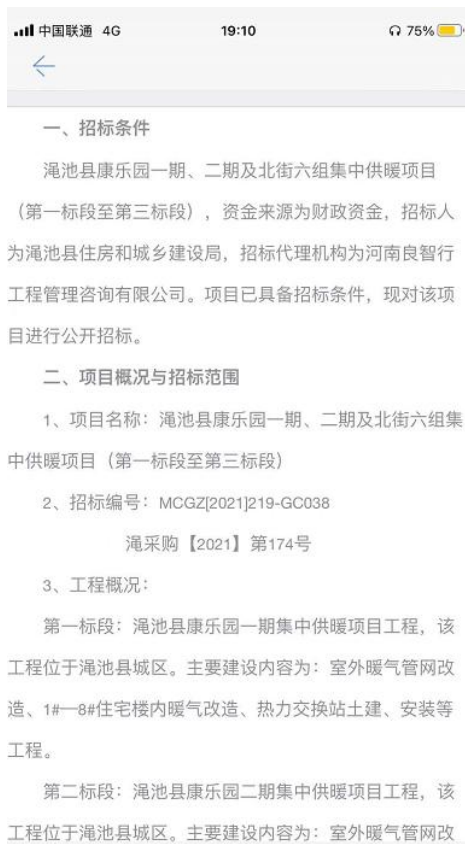
4、也可以在右侧筛选栏根据地区进行检索，分别为【全市】、【市辖区】、【义马市】、【渑池县】、【陕州区】、【灵宝市】、【卢氏县】



5、也可以根据上方的搜索栏输入想要查找的内容进行检索



6、点击想要查看的内容，可以查看详细信息



3.14、场地使用情况

1、在 APP 首页点击【场地使用情况】进入页面



2、在上方点击想要查看的场地日期，查看当日的项目



3、也可以点击右侧的按钮，选择日期查询当日场地使用情况



3.15、待办事项

1、在待办事项中会显示最新的待处理信息，可以点击【同意】、【不同意】、【忽略】。



2、点击 APP 下方的【待办】，可以进入待办列表。



3、在上方，可以根据事件的状态来分类，分别为【待办】、【已处理】、【已忽略】。



4、也可以根据页面上方的搜索栏进行检索。



5、点击想要查看的信息可以进入查看详细信息。



6、详细信息页面可以查询项目的相关信息、相关附件和处理历史。



7.待办事项可以审核的待办包含有，受理科审核项目注册进场流程，组织科可以进行审核项目分配流程和招标文件审核流程、招标公告审核流程、澄清文件审核流程、变更公告审核流程、控制价文件审核流程，服务科可以审核中标候选人公示流程和结果公告流程，复核科可以审核中标通知书流程和合同备案流程和交易见证书流程。

受理科审核项目注册进场流程

组织科可以进行审核项目分配流程

组织科招标文件审核流程

组织科招标公告审核流程

组织科变更公告审核流程

组织科澄清文件审核流程

组织科控制价文件审核流程

服务科中标候选人公示审核流程

服务科中标结果公告审核流程

复核科中标通知书审核流程

复核科合同备案审核流程

复核科交易鉴证书审核流程

3.16、更多电子服务

在 APP 首页点击【更多电子服务】，进入门户网站首页，可以在首页点击自己想要查询的信息进行查询。



3.17、联系电话

0398-3117089 0398-3117871 0398-3117872

